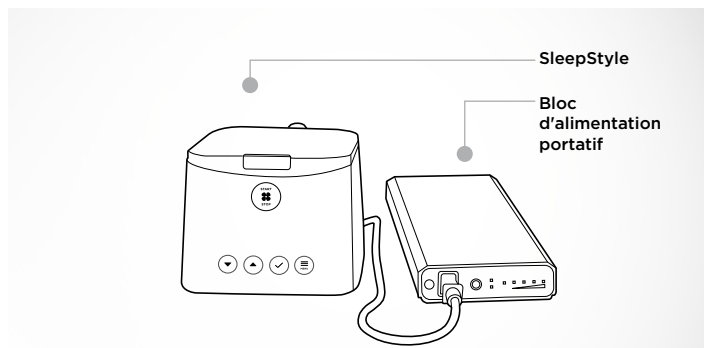
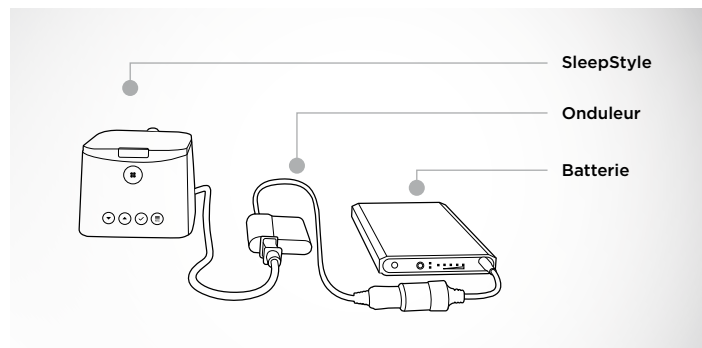


Guide du bloc d'alimentation portatif

Ce guide vous fournit toutes les informations et les spécifications nécessaires pour utiliser le F&P SleepStyle™ avec un bloc d'alimentation portatif à courant alternatif (c.a.) ou une batterie portative et un onduleur.



SleepStyle + bloc d'alimentation portatif à c.a.



SleepStyle + onduleur + batterie

Ces illustrations ne représentent pas des appareils réels et sont fournies à titre d'exemple seulement. Communiquez avec vos fournisseurs d'équipement électronique, de pièces automobiles ou de matériel de camping locaux pour connaître les spécifications décrites dans ce guide et obtenir des renseignements sur les blocs d'alimentation portatifs à c.a. ou les batteries et les onduleurs offerts.

1. Optez pour un bloc d'alimentation portatif à c.a. ou une batterie portative

Éléments à prendre en considération :

- Les évaluations en ligne et les comparaisons avec différentes marques
- La capacité de la batterie et le nombre d'heures de traitement qu'elle vous fournira
- Durant le traitement, si les réglages d'humidification sont au dessus de 0, vous consommerez davantage d'énergie et vous pourriez avoir besoin d'une batterie ou d'un onduleur de plus grande capacité.

Vous trouverez ci-dessous la capacité caractéristique de la batterie en watt-heures (Wh) qui est requise pour alimenter SleepStyle :

Pression moyenne : 10 cmH₂O, Humidité : 0

Heures de traitement	4 heures	6 heures	8 heures	12 heures
Capacité minimale de la batterie requise	56 Wh	84 Wh	112 Wh	168 Wh

Pression moyenne : 20 cmH₂O, Humidité : 0

Heures de traitement	4 heures	6 heures	8 heures	12 heures
Capacité minimale de la batterie requise	96 Wh	144 Wh	192 Wh	288 Wh

2. Choisissez un onduleur

Si vous préférez utiliser une batterie portative, vous devrez également vous procurer un onduleur.

Éléments à prendre en considération :

- Les évaluations en ligne et les comparaisons avec différentes marques
- Le bruit émis par l'onduleur
- Dans certains cas, un onduleur est déjà fourni avec la batterie portative.

Vous trouverez ci-dessous les spécifications à vérifier pour l'onduleur :

- Tension de sortie : 100-115 V ou 220-240 V
- Puissance nominale : 150 W en continu ou plus
- Type d'onduleur : Uniquement de type onde sinusoïdale modifiée ou onde sinusoïdale pure (50 ou 60 Hz).

3. Raccordement de votre SleepStyle

F&P SleepStyle + bloc d'alimentation portatif à c.a.

1. Branchez le cordon d'alimentation de SleepStyle sur le bloc d'alimentation portatif à c.a., puis mettez ce dernier en marche
2. Une fois que le SleepStyle est alimenté, appuyez sur le bouton de démarrage pour lancer le traitement.

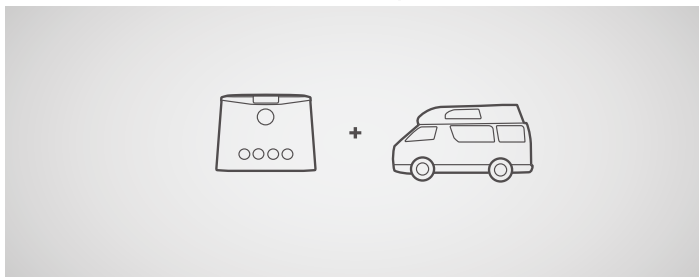
F&P SleepStyle + onduleur + batterie

1. Connectez l'onduleur à la batterie.
2. Connectez le SleepStyle à l'onduleur, puis allumez la batterie.
3. Une fois que le SleepStyle est alimenté, appuyez sur le bouton de démarrage pour lancer le traitement.

Batterie alternative (à bord d'un véhicule)

Veuillez vérifier la capacité de la batterie supplémentaire de votre véhicule afin de savoir combien d'heures de traitement elle pourra vous offrir.

Batteries de 12 V dont la puissance est donnée en ampères-heure (Ah)



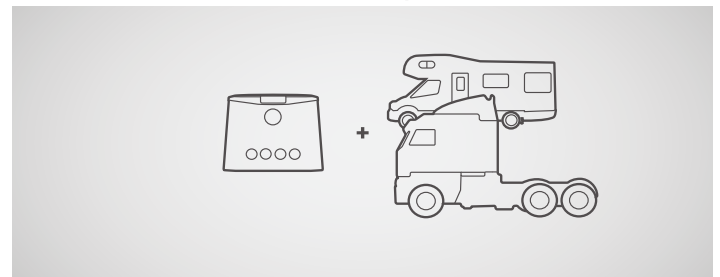
Pression moyenne : 10 cmH₂O, Humidité : 0

Heures de traitement	4 heures	6 heures	8 heures	12 heures
Capacité minimale de la batterie requise	4,7 Ah	7,0 Ah	9,4 Ah	14,0 Ah

Pression moyenne : 20 cmH₂O, Humidité : 0

Heures de traitement	4 heures	6 heures	8 heures	12 heures
Capacité minimale de la batterie requise	4,7 Ah	12,0 Ah	16,0 Ah	24,0 Ah

Batteries de 24 V dont la puissance est donnée en ampères-heure (Ah)



Pression moyenne : 10 cmH₂O, Humidité : 0

Heures de traitement	4 heures	6 heures	8 heures	12 heures
Capacité minimale de la batterie requise	2,3 Ah	3,5 Ah	4,7 Ah	7,0 Ah

Pression moyenne : 20 cmH₂O, Humidité : 0

Heures de traitement	4 heures	6 heures	8 heures	12 heures
Capacité minimale de la batterie requise	4,0 Ah	6,0 Ah	8,0 Ah	12,0 Ah

Fisher & Paykel Healthcare ne recommande, n'approuve et ne promeut pas de produits ou de fabricants de batteries ou d'onduleurs en particulier. Les batteries et les onduleurs sont disponibles dans des magasins d'électronique, de pièces automobiles ou de matériel de camping.

Il se pourrait que SleepStyle ne vous convienne pas. Lisez les avertissements et les instructions d'utilisation avant l'achat. Ce guide ne remplace pas le guide d'utilisation et d'entretien SleepStyle. Utiliser uniquement selon les instructions. Toujours suivre les instructions d'utilisation.

F&P et SleepStyle sont des marques de commerce de Fisher & Paykel Healthcare Limited. Pour obtenir des renseignements sur les brevets, consultez le site www.fphcare.com/ip